


CEE макара кабелен удължител

Арт. № 12648 / 12649



Подобна на илюстрацията

IP20 – за вътрешна употреба

Арт. № 12648 – 10 m H07RN-F 5G1,5

Арт. № 12649 – 15 m H07RN-F 5G2,5

400 V/16 A/50 Hz



**РЪКОВОДСТВО
за употреба**

Български

Превод от английски език на оригиналната инструкция

Инструкции за безопасност а СЕЕ макара кабелен удължител 400 V

Внимание! Прочетете внимателно следните инструкции, за да сте сигурни, че инсталацията е извършена правилно. Съхранявайте внимателно инструкциите за употреба.

1. Указания за безопасност

1.1. Употреба по предназначение

Използвайте уреда само в технически перфектно състояние и спазвайте всички правила за безопасност в това ръководство. Ако възникнат неизправности, които засягат безопасността, моля, незабавно го прекъснете. Моля, не правете промени или преобразувания на компоненти, свързани с безопасността.

1.2. Инструкции за безопасност

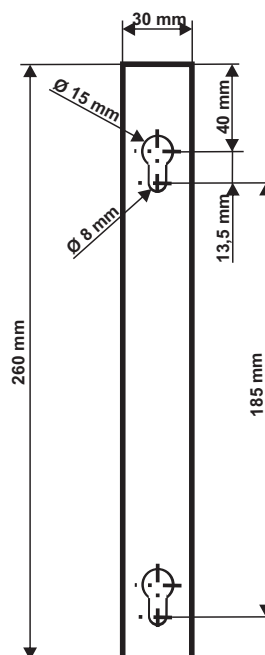
- Преди всяка употреба проверете кабелния удължител за повреди.
- Не правете никакви промени по кабелния удължител.
- Съхранявайте кабелния удължител далеч от източници на топлина.
- За да изключите кабелния удължител от контакта, издърпайте щепсела. Не дърпайте кабела.
- Не издърпвайте кабела през остри ръбове или предмети.
- Поставете удължителната макара на безопасно място и проверете нейната стабилност.
- Избягвайте механични натоварвания.
- Не преминавайте през кабела.
- Не поставяйте кабела във вода.
- Уверете се, че когато работите на открито, са включени само електрически устройства, които са одобрени за използване на открито.
- Не извършвайте сами никакви ремонти на кабелния удължител. Обърнете се към квалифициран електротехник или към Вашия търговец.
- Работете с удължителната макара само при одобрени и подходящи условия на околната среда.
- Не работете с кабелния удължител във взривоопасна среда.
- Уверете се, че устройствата, които ще бъдат включени, са предварително изключени.
- Не използвайте кабелния удължител, ако сте под въздействието на медикаменти, алкохол или наркотици.
- Не покривайте кабелния удължител. Съществува риск от пожар поради натрупването на топлина.
- Съхранявайте кабелния удължител далеч от деца.

1.3. Забранена употреба

- Не са разрешени промени в конструкцията на макарата.
- Не се разрешава работа на устройството извън посочените граници.
- Не е разрешено да работите с макарата без предвидените защитни устройства.
- Не е разрешен демонтаж или изключване на защитните устройства.
- Никога не оставяйте устройството без надзор, особено когато наоколо има деца.

2. Монтаж

Макарата има ограничител за кабел. Ограничителят може да се премести чрез разхлабване на винта. Ако е необходимо, преместете ограничителя на кабела в желаната позиция и отново затегнете винта. Кабелът се изтегля назад с пружина. От съображения за безопасност, последните няколко метра може да се наложи да бъдат натиснати с ръка при връщане назад.



3. Употреба

3.1. Инструкции за експлоатация

Макарата има ограничител за кабел. Ограничителят може да се премести чрез разхлабване на винта. Ако е необходимо, преместете ограничителя на кабела в желаната позиция и отново затегнете винта. Кабелът се изтегля назад с пружина. От съображения за безопасност, последните няколко метра може да се наложи да бъдат натиснати с ръка при връщане назад.

3.2. Експлоатация


- Проверете макарата, като бавно издърпате кабела. След всеки половин оборот на барабана се чува щракане.
- Издърпайте кабела до подходящата работна дължина, оставете кабела да се дръпне бавно назад, докато щракне на мястото си. **Моля, обърнете внимание на ограниченията за натоварване за навито и разгънато състояние.**
- За да навиете кабела назад, издърпайте кабела до следващото щракване и го освободете с бързо прибиране.

Уверете се, че кабелът не е изтеглен назад по неконтролиран начин, а прокарайте кабела с ръката назад. В противен случай това може да доведе до телесна повреда или материални щети.

4. Поддръжка

- Уверете се, че кабелът не е повреден. В противен случай съществува опасност от токов удар.
- Използвайте подходящи средства за почистване на кабела от замърсявания и отпадъци.
- Ако е необходима поддръжка на електрическите и механичните части или кабелът трябва да бъде сменен, свържете се с квалифициран електротехник.
- Разглобяването на макарата от необучен персонал ще причини телесна повреда и трябва да се извършва само от квалифициран персонал.


12648 - 10m H07RN-F 5G1,5



max. 3x1000W

max. 3x2300W

12649- 15m H07RN-F 5G2,5



max. 3x1000W

max. 3x3200W



Декларация за съответствие

С настоящото декларираме, че автоматичната макарата кабелен удължител с арт. № **12649 / 12649** съответства на основните изисквания и на останалите съответни разпоредби на Директива 2014/35/ЕС за ниско напрежение. Пълната декларация за съответствие може да бъде изисквана по пощата на адрес: **as - Schwabe GmbH, Merkurstr. 10, 72184 Eutingen** или по електронна поща на адрес **info@as-schwabe.de**.



Тази маркировка показва, че този продукт не трябва да се изхвърля с други битови отпадъци никъде в целия ЕС. За да се предотврати евентуална вреда за околната среда или човешкото здраве от неконтролирано изхвърляне на отпадъци, рециклирайте отпадъците отново, за да насърчите устойчивото повторно използване на материалните ресурси. За да върнете Вашето използвано устройство, моля, използвайте системите за връщане и събиране или се свържете с търговеца, откъдето е закупен продуктът. Търговецът може да приеме този продукт за безопасно за околната среда рециклиране.